





## INSTRUCȚIUNI DE UTILIZARE

### MĂȘINI DE SPĂLAT

1. Introduceți rufe în mașina de spălat;
2. Inchideți ușa mașinii de spălat;
3. Introduceți în sertarul mașinii de spălat detergentul de rufe și balsamul;
4. Selectați programul de spălare dorit apăsând pe ecranul mașinii butonul corespunzător;
5. Introduceți jetoanele necesare programului de spălare;
6. Apasați pe ecran butonul "START" pentru declanșarea programului de spălare.
7. La terminarea programului de spălare, scoateți rufele spălate într-un coș și introduceți-le în uscător.

### INSTRUCȚIUNI SPECIALE

- Sortați rufe în funcție de culori înainte de a le introduce în mașina de spălat;
- Goliți toate buzunarele hainelor înainte de a le introduce în mașina de spălat;
- Alegeți un program de spălat în funcție de materialul hainelor și de indicațiile de pe eticheta acestora;
- Puteți folosi propriul detergent/balsam de rufe sau puteți achiziționa dozele necesare de la personalul nostru, în timpul orelor de program. În afara orelor de program, puteți folosi doar detergentul/balsamul propriu.
- Puteți introduce detergent lichid sau detergent pudră. Este obligatoriu ca detergentul să fie introdus în compartimentul sertarului mașinii de spălat marcat cu simbolul  (Spălare) iar balsamul de rufe în compartimentul sertarului mașinii de spălat marcat cu simbolul 
- De asemenea, puteți folosi și capsule/pernuțe cu detergent, însă acestea trebuie introduse direct în cuva mașinii de spălat. Vă rugăm să aveți în vedere că pernuțele cu detergent, de regulă, se dizolvă la o temperatură mai mare de 30°C.
- Programele NORMAL 30°C și NORMAL 60°C includ și o etapă de prespălare. În acest caz, pentru o spălare mai eficientă a hainelor, puteți introduce, pe lângă cantitatea de detergent folosită pentru spălare, și jumătate din această cantitate în compartimentul sertarului mașinii de spălat marcat cu simbolul  (Prespălare).
- Pe lângă detergent și balsam de rufe, puteți folosi și înălbitor pe care îl puteți introduce în compartimentul sertarului mașinii de spălat marcat cu simbolul  (Înălbitor)

